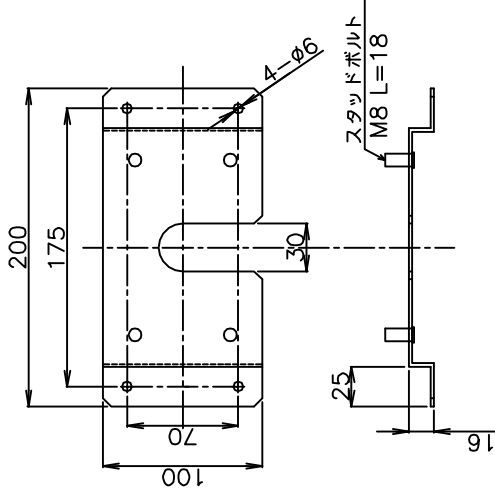


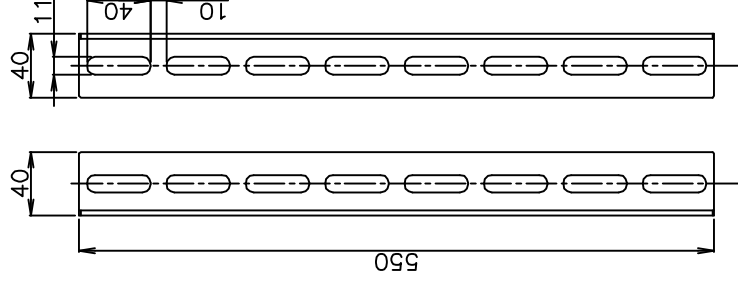
図 番 一 覧 表

タ イ プ	型 式	品 名	図 番
丸型上部固定金具セットU	A05395	仕様書	Y3- 31649
		取付要領書	Y3- 31650

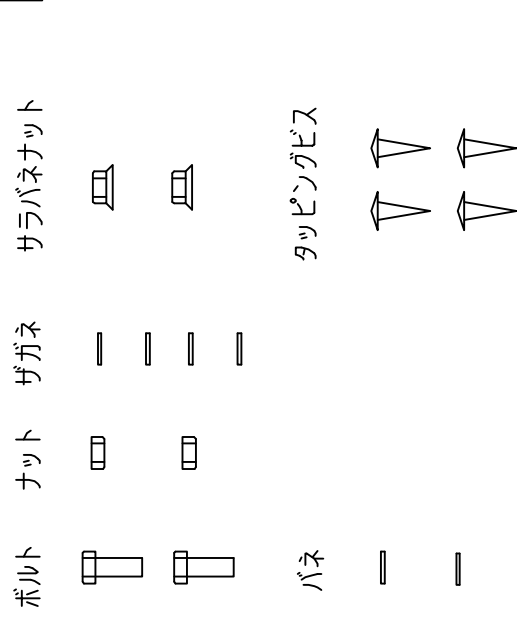
A 丸型上部支持金具U



B ABCチャンネル



D



部番	品名	材質	材料寸度	個数	備考
A	丸型上部支持金具U	SPHC	t2.3	1	
B	ABCチャンネル	SPHC	t3.2, L:550	2	
C	壁側支持金具	SPHC	t2.3	2	
D	ボルト		M10X25	2	
	ナット		M10	2	
	パネ		M10	2	
	ギガネ		M10	4	
	サラバネナット		M4X12	4	
			M8	2	

△		△		△		△		△		△	
尺	度	部	品	尺	度	部	品	尺	度	部	品
×		×		×		×		×		×	
作	成	木	下	作	成	木	下	作	成	木	下
'16.2.21		査		'16.2.21		査		'16.2.21		査	
四変テック株式会社				丸型上部固定金具セットU				仕様書			
記 号				Y3-31649							
年 月 日											
作 成											
審 査											
承認											

