



電 気 温 水 器
納 入 仕 様 書
型式：SN3-307MLS

図 番 一 覧 表

| 型 式 | 品 名 | 図 番 |
|----------------------------|-------------|-----------|
| SN3-307MLS | 仕 様 一 覧 表 | YC- 00362 |
| | 外 形 寸 法 図 | Y3- 24221 |
| | 構 造 図 | Y3- 24209 |
| | 配 線 図 | Y4- 24223 |
| L リモコン (SL-DR1) 【別売】 | 仕 様 一 覧 表 | YC- 00024 |
| | リモコン外形寸法図 | Y3- 23071 |
| | リ モ コ ン 概 要 | Y3- 24625 |

電気温水器仕様一覧表

| 項 目 | | | 仕 様 |
|------------------|-----------|-----------|--|
| 型 式 | | | SN3 - 307MLS |
| 適用電力制度 | | | 時間帯別電灯 / 深夜電力B (電力契約スイッチ切替) (時間帯別電灯での使用にはリモコン(別売)が必要) |
| 種 別 | | | マイコン型リモコンレスタイプ(通電制御型) |
| 形 状 | | | 丸型 |
| 設置区分 | | | 屋内・屋外兼用, 高所設置タイプ |
| ドレンパン | | | 無 |
| 主 電 源 | | | 時間帯別電灯 単相交流200V 深夜電力 単相交流200V |
| リモコン設置 | | | リモコン後付可(別売) |
| リモコン制御電源 | | | 時間帯別電灯 不要 深夜電力 不要 |
| 消費電力 | | | 3.4kW |
| 外形寸法(幅×奥行×高さ) | | | W600×D705×H1779 |
| 製品質量 | | | 63kg (満水時363kg) |
| 給水方式 | | | 逃し弁・減圧弁による水道直結 |
| 通電制御方式 | | | マイコン制御 |
| タンク容量 | | | 300L |
| 沸き上げ温度 | | | 多め(約90) おまかせ(約60~90) |
| 主要部品 | タンク | 材質 | 高耐食ステンレス鋼板(YUS190) |
| | | 階下給湯性能 | 可能 |
| | 保温材 | | グラスウール |
| | ヒータ | | シーズヒータ |
| | アース | | アース端子 |
| | 漏電遮断器 | | 200V - 30A 感度電流15mA |
| | 自動温度調節器 | | マイコン自動温度調節 |
| | 残湯センサー | | サーミスタ検知 |
| | 温度過昇防止器 | | 98 OFF / 手動復帰 |
| 配管内蔵部材 | 減圧弁 | | |
| | 逃し弁 | | |
| | 過圧防止弁 | | 250kPa |
| 配管 | 給水配管接続口 | | R 3/4 オネジ |
| | 2次給水配管接続口 | | |
| | 給湯配管接続口 | | R 3/4 オネジ |
| | 排水配管接続口 | | R 3/4 オネジ |
| 操作切り替え | | | |
| 本体側機能 | 時計合わせ | | |
| | 湯温設定 | | 2モード(多め・おまかせ) |
| | 表示 | 残湯量 時刻 | |
| | 沸き増し設定 | | |
| リモコン(別売)側機能 | 時計合わせ | | 「時/分/設定」 |
| | 湯温設定 | | 2モード(多め・おまかせ) |
| | 表示 | 残湯量 時刻 | 2段階(75L以下, 75L~150L) 午前・午後(時・分)表示 |
| | 沸き増し設定 | | 1モード(フル) |
| 保証期間(条件等は保証書に記載) | | | 2年(ヒータ3年, タンク5年) |
| 日本水道協会認証登録番号 | | | A - 249 |
| BL認定番号 | | | |
| 電気用品適合性検査証明書番号 | | | JET0935-81070-1003 |

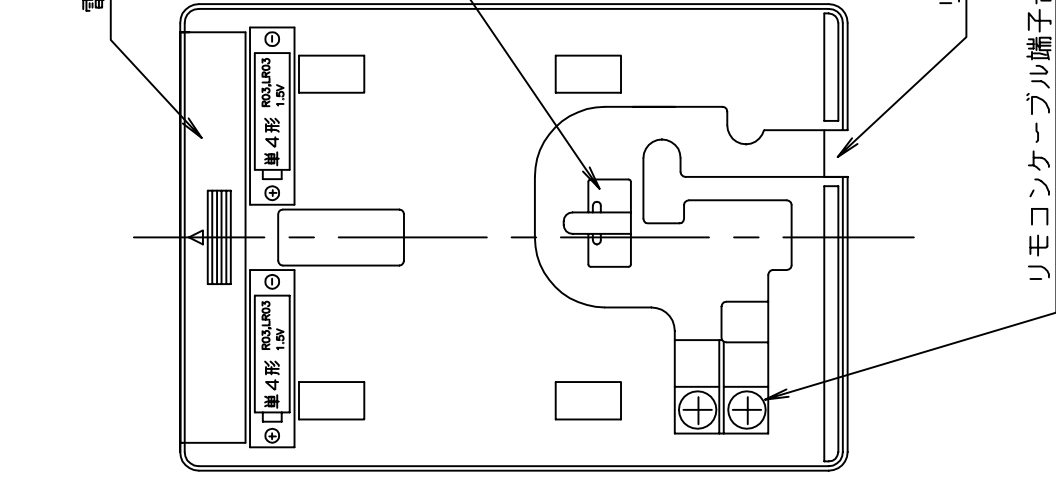
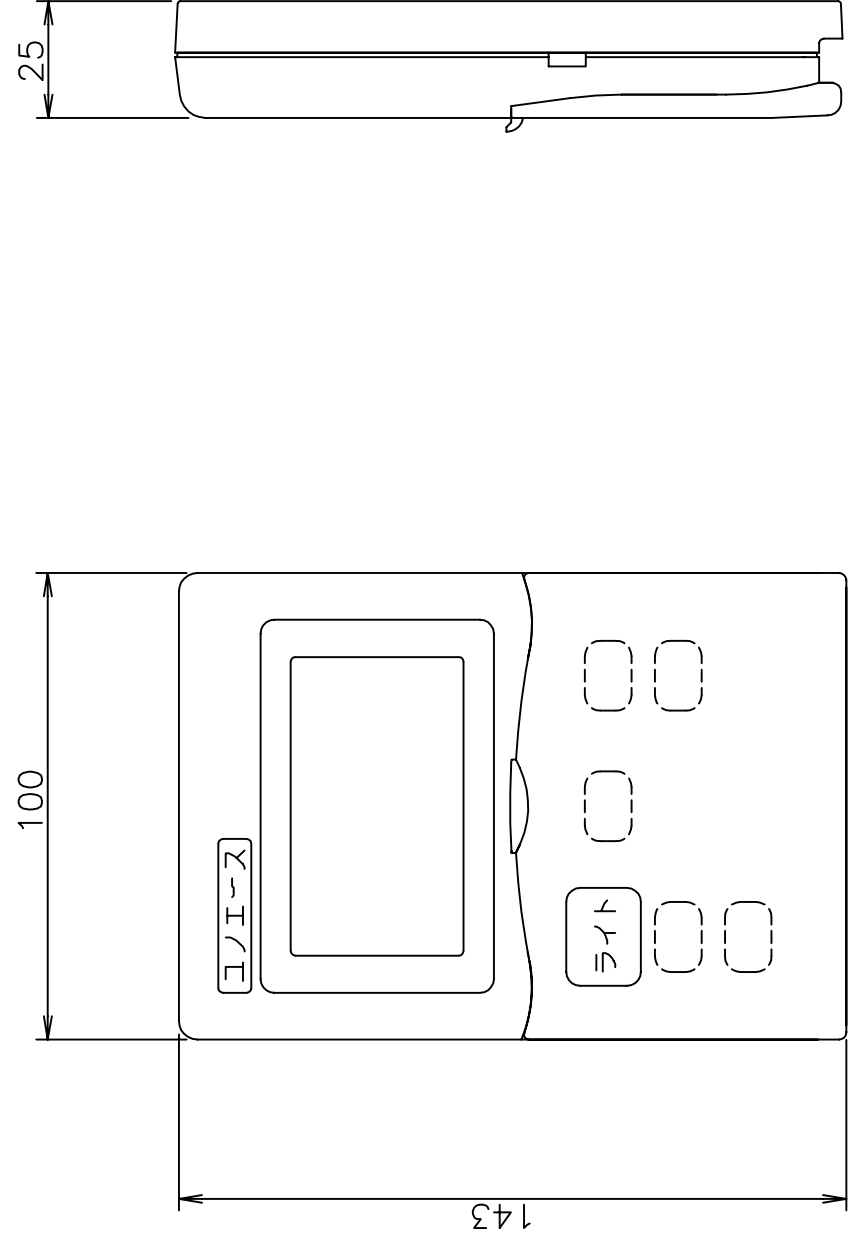
| | | | | | | | | | |
|----|-----|-----|----|----|----|-----------|----------|----------|----------|
| | | | | | | 作 成 | 審 査 | 承 認 | 仕様一覧表 |
| | | | | | | 渋谷 | 射場 | 谷本 | |
| | | | | | | '05.8.31 | '05.8.31 | '05.8.31 | |
| 符号 | 年月日 | 記 事 | 作成 | 審査 | 承認 | 四変テック株式会社 | | | YC-00362 |

リモコン仕様一覧表

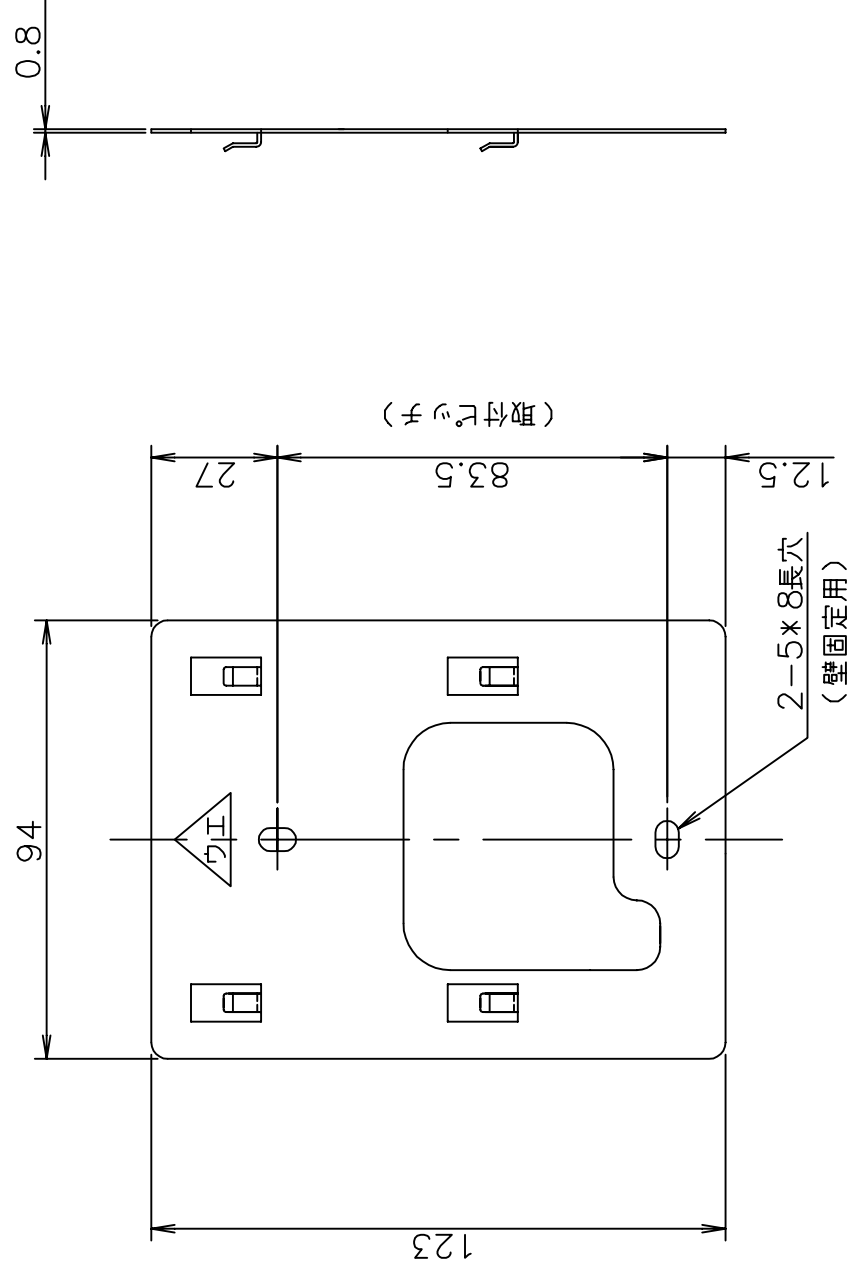
| 項 目 | | 仕 様 | |
|---|----------|--|---|
| 品 名 | | Lリモコン | |
| 型 式 | | SL - DR1 | |
| 外形寸法(縦mm×横mm×厚みmm) | | 143×100×25 | |
| 設 定 | 沸き上げ湯温 | 2モード(おまかせ/多め) | |
| | | おまかせ…約60～約90 多め …約90 | |
| | 運転休止日数 | 1～14日、連続休止 | |
| | 沸き増し | 1モード(全量) | 1 |
| | 時刻合わせ | 「時/分/設定」 | |
| 表 示 | 残湯量 | 2段階 | |
| | | タンク容量300L未満 50L以下、50L～100L タンク容量300L以上 75L以下、75L～150L | |
| | 時刻 | 午前・午後(時・分) | 1 |
| 接 続 | リモコンケーブル | 2芯、極性なし | |
| <p>本リモコンは、ユノエースマイコン型リモコンレスタイプと接続ができ、離れた場所から電気温水器の操作ができます。また契約電力を「時間帯別電灯・季節別時間帯別電灯」に変更すれば、昼間の沸き増しが可能となります。</p> | | | |
| <p>上表 1は時間帯別電灯・季節別時間帯別電灯契約でご使用の場合に、設定及び表示が可能となります。</p> | | | |

| | | | | | | | | | |
|----|-----|-----|----|----|----|-----------|----------|----------|------------|
| | | | | | | 作 成 | 審 査 | 承 認 | 仕様一覧表 |
| | | | | | | 井上 | 山地 | 山地 | |
| | | | | | | 01.12.21 | 01.12.21 | 01.12.21 | |
| | | | | | | 四変テック株式会社 | | | YC - 00024 |
| 符号 | 年月日 | 記 事 | 作成 | 審査 | 承認 | | | | |

| | | | | | |
|----|----|----|------|----|----|
| 部番 | 品名 | 材質 | 材料寸度 | 個数 | 記事 |
|----|----|----|------|----|----|



■ 取付板 (付属品)



| | | | | |
|---|----|----------|-----------|----------|
| △ | 尺度 | 部品コード | 外形寸法図 | |
| △ | | | Lリモコン | |
| △ | | | SL-DR1 | |
| △ | 作 | 木下 | 承 | 山地 |
| △ | 成 | '02,1,15 | 番 | '02,1,15 |
| △ | | | 井上 | 認 |
| △ | | | 査 | '02,1,15 |
| △ | 符号 | 年月日 | 記事 | 作成 |
| △ | | | | 審査 |
| | | | | 承認 |
| | | | 四変テック株式会社 | Y3-23071 |

